

UUDIS



HEHKU

PREMIUM ELEKTRIKERISED



HEHKU PREMIUMi elektrikeriste Smart Heating Systemi (SHS) küttejuhtimissüsteem säästab küttekehi ja vähendab energiakulu

HEHKU - PREMIUM

Disain. Toimivus. Saunasisustus.

HEHKU PREMIUMi sarja keristes on tulevikusauna jaoks loodud kontseptsioon. Sarja uued, eksklusiivse disainiga dünaamilised vormid – efektsed värvi- ja materjalikombinatsioonid – koosuendusliku Soome tootmistehnoloogiaga teevad HEHKU PREMIUMi mudelivalikust omanäolise terviku.

HEHKU PREMIUM nutikas keris. Mis see on?

HEHKU PREMIUMi sarja keristes on tulevikusauna jaoks loodud kontseptsioon. Sarja uued, eksklusiivse disainiga dünaamilised vormid – efektsed värvi- ja materjalikombinatsioonid – koosuendusliku Soome tootmistehnoloogiaga teevad HEHKU PREMIUMi mudelivalikust omanäolise terviku. Ainult HEHKU PREMIUMi keristes on nutikas küttejuhtimissüsteem (SHS = Smart Heating System), mis väldib traditsiooniliste elektri keriste kuiva, torkivat ja põletavalt kuuma leili. Tänu sellele süsteemile säästab keris küttekehi ja vähendab energia-kulu. Hehku keriste nutikus ei piirdu ainult peente digitaalsete juhtimisseadmetega.

**Ja kõike seda soodsalt
tavalise kerise hinnaga!**

HEHKU PREMIUM keriste mahe ja hapnikurikas leil lõdvestab ning annab ihule ja hingele parema enesetunde.





TITAN

SMART HEATING SYSTEM

- SOOME SAUNANAUDING

Hehku Premiumi sarja lipulaev TITAN on saanud oma nime ja kütteomadused meie päikesesüsteemi ilusaima satelliidi – Saturni kuu – järgi.

Dünaamilised vormid, efektsed värvi- ja materjalikombinatsioonid ning uuenduslik lisavarustus teevad Premiumi keristest väga isikupärase tooteseeria.



Pildil olev keris:
TITAN, roostevaba/valge



TITAN

6,6 või 9 kW

MÕÖTMED:

- laius 350 mm, sügavus 350 mm, kõrgus 950 mm
- kivide kaal u 90 kg
- sauna ruumala: 6,6 kW keris sobib 6–10 m³ sauna
- sauna ruumala: 9 kW keris sobib 8–14 m³ sauna

Põhivarustus:

- eriline juhtpult A2

Lisavarustus:

- roostevaba raam lavale
- eriline juhtpult A1 täiustatud omadustega
- juhtpulti kinnitismoodul

MATERJALID JA VÄRVID:

- Kinnised mudelid, standardvärvid:
 - roostevaba teras, valge, must
- Erivärvid:
 - soe vask, modernne sinine

VÕRKMUDELID:

- roostevaba teras

HEHKU PREMIUMi keristega saad sisustada oma saunamaailma.



TRITON - SAUNASISUSTUSE ELIIT.

SMART HEATING SYSTEM



Pildil TRITONi keris:
roostevaba võrkmodel

Hehku Premiumi sarja üleni roostevabast terasest võrkmodel **TRITON** on elegantselt efektne valik, kui keris paigaldatakse lava keskele.

TRITONi dünaamiline vorm ja uuenduslikud lisatarvikud teevad sellest nõutud ja isikupärase kerise.



TRITON

6,6 või 9kW

Tehnilised andmed:

MÕÖTMED:

- laius 350 mm, sügavus 350 mm, kõrgus 950 mm
- kivide kaal u 100 kg
- sauna ruumala: 6,6 kW keris sobib 6–10 m³ sauna
- sauna ruumala: 9 kW keris sobib 8–14 m³ sauna

PÕHIVARUSTUS:

- eriline juhtpult A2

LISAVARUSTUS:

- roostevaba raam lavale
- eriline juhtpult A1 täiustatud omadustega
- iluliistud ja LED-lambid meeleolulavagustuse jaoks
- juhtpulti kinnitusalus

TRITONi kerisele saab lisavarustusena lisada efektseid iluliistud (3 tk) ja meeleolulavagustuse LED-lambid.

EHISLIISTUDE VÄRVIVALIK:

- roostevaba teras, valge, must
- Erivärvid:
- soe vask, modernne sinine

TRITON - silmapaistvalt erinev.



ATLAS

SMART HEATING SYSTEM

- TRADITSIOONILISEKS LEILIVÕTUKS.



Hekku Premium - **ATLAS** on traditsiooniline kinnine kerisemudel. Selle pilkupüüdva korpuse vorm haarab oma selgete piirjoontega. ATLASe keris hoiab hästi sooja ning tänu sellele on ka pikk saunatamine mugav ja lõõgastav kogemus.

Pildil on valge ATLAS



ATLAS

6,6 või 9kW

Tehnilised andmed:

MÕÖTMED:

- laius 350 mm, sügavus 350 mm, kõrgus 950 mm
- kivide kaal u 80 kg
- sauna ruumala: 6,6 kW keris sobib 6–10 m³ sauna
- sauna ruumala: 9 kW keris sobib 8–14 m³ sauna

PÕHIVARUSTUS:

- eriline juhtpult A2

LISAVARUSTUS:

- roostevaba raam lavale
- eriline juhtpult A1 täiustatud omadustega
- LED valgustid meeleoluvälgustuse jaoks

KERISE VÄRVIVALIK:

STANDARDVÄRVID:

- roostevaba teras, valge, must

ERIVÄRVID:

- soe vask
- moodne sinine

ATLAS - kui soovid trendikat saunasisustust.


DIONE
SMART HEATING SYSTEM




Pildil olev keris:
DIONE *Modernne sinine*

HEHKU PREMIUM saunakeristega sisusta stiilselt.

DIONE - SEINAKERISTE TIPPTASE.

Hehku Premium seinakeriste mudelitel on Soomes välja töötatud nutikas küttejuhtimissüsteem (SHS = Smart Heating System)

Dione seinakeriste ainulaadne leilinauding on nüüd võimalik traditsioonilistes rida- ja korterelamutes.



DIONE-SOLID Rst
Ainult RST



DIONE-SOLID Rst/Colour
Esiosa RST
Küljed värviltud

DIONE- SOLID Colour
Ühevärviline

DIONE-SOLID Rst

6,0 kW

MÕÕDUD:

- laius 435mm, sügavus 350mm, kõrgus 640mm
- kaal u. 40kg
- sauna mahutavus: keris 6,0kW = 4-10m³

Standardvarustus:

- Eriline juhtimiskeskus A2

Lisavarustus:

- Eriline juhtimiskeskus A1, laiendatud võimalustega
- LED-kaunistusvalgustus



HEHKU

SMART HEATING SYSTEM

1 0 1 0 1 0
0 1 0 1 0 1 0 1
0 1 0 1 0 1 0 1 0
1 0 1 0 1 0 1 0 1 0 1
0 1 0 1 0 1 0 1 0 1 0 1 0 1 0 1 0 1 0 1 0
1 0 1 0 1 0 1 0 1 0 1 0 1 0 1 0 1 0 1 0 1 0 1
0 1 0 1 0 1 0 1 0 1 0 1 0 1 0 1 0 1 0 1 0 1 0
1 0 1 0 1 0 1 0 1 0 1 0 1 0 1 0 1 0 1 0 1 0 1
1 0 1 0 1 0 1 0 1 0 1 0 1 0 1 0 1 0 1 0 1 0 1
0 1 0 1 0 1 0 1 0 1 0 1 0 1 0 1 0 1 0 1 0 1 0
0 1 0 1 0 1 0 1 0 1 0 1 0 1 0 1 0 1 0 1 0
1 0 1 0 1 0 1 0 1 0 1 0 1 0 1 0 1 0 1 0 1
0 1 0 1 0 1 0 1 0 1 0 1 0 1 0 1 0 1 0 1
1 0 1 0 1 0 1 0 1 0 1 0 1 0 1 0 1 0 1
0 1 0 1 0 1 0 1 0 1 0 1 0 1 0 1 0 1
1 0 1 0 1 0 1 0 1 0 1 0 1 0 1 0 1
0 1 0 1 0 1 0 1 0 1 0 1 0 1 0 1
0 1 0 1 0 1



HEHKU PREMIUM keriste
mahe ja hapnikurikas leil
lõdvestab ning annab ihule
ja hingele parema enesetunde.

HEHKU PREMIUM on turu hitttoode.

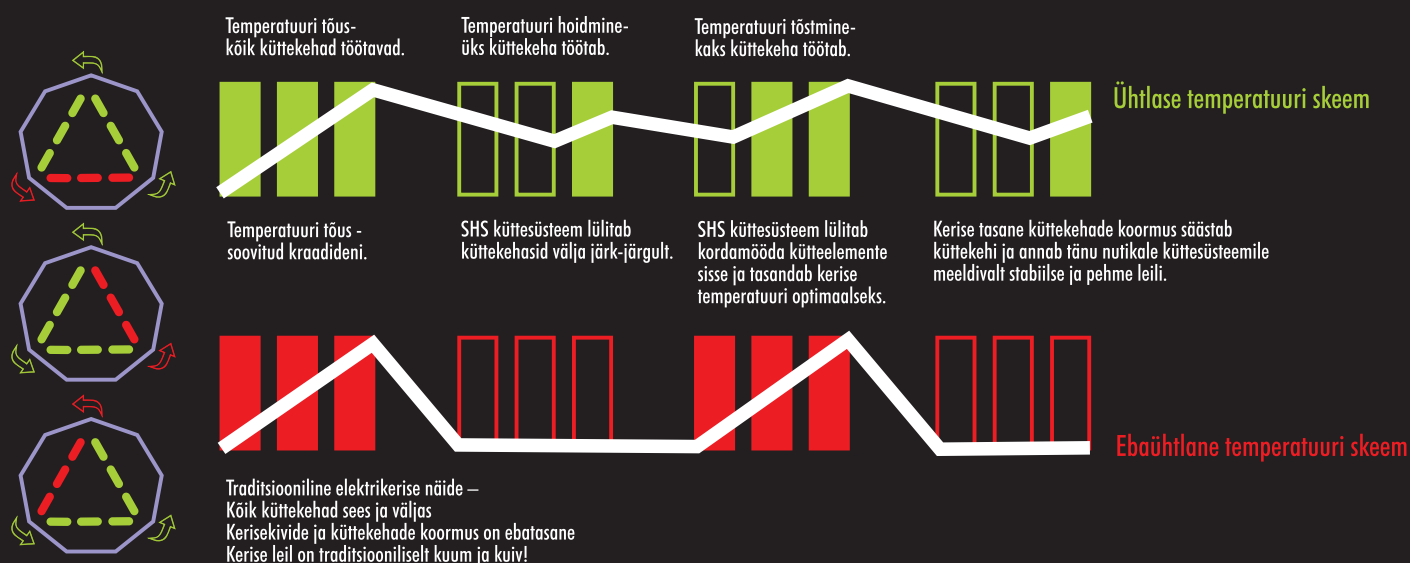
HEHKU PREMIUM seinakeriste mudelitel on Soomes välja töötatud nutikas küttejühtimissüsteem (SHS = Smart Heating System), mis on ainult Hehku keristes!

SHS nutikas küttejühtimissüsteem väldib traditsiooniliste elektrikeriste kuiva, tõrkivat ja põletavalt kuuma leili.

Selle asemel saad pehme, meeldivalt niiske ja hapnikurohke leili.

Tänu sellele süsteemile säästab keris küttekehi ja vähendab energiakulu.

SMART HEATING SYSTEM



VÕRGUGA ÜMBRITSETUD KERIS

HEHKU mudel	Ees- ja külgelemendid RST.võrk	Värvilised liistud pulbervärvitud NB! Lisavarustus	Võimsus Kw	Mõõtmed Mõõtmed mm	Kaal kg	Sauna ruumala Keris 6 kW	Sauna ruumala Keris 9 kW	Külgedelt taga ja seinani A	Ohutus vahekaugused mm Ette B	Sauna miinimum-kõrgus C	Kaitse A	Ühendusjuhe 400V 3N mm2	Juhtnupud A1 A2	NB!
TRITON	RST	—	6,6 või 9	350*990	100	6 - 10 m3	8 - 14 m3	100	100	1900/2100	3 x 10/16	5 x 1,5/2,5	X X	
TRITON	RST	Valge	6,6 või 9	350*990	100	6 - 10 m3	8 - 14 m3	100	100	1900/2100	3 x 10/16	5 x 1,5/2,5	X X	
TRITON	RST	Must	6,6 või 9	350*990	100	6 - 10 m3	8 - 14 m3	100	100	1900/2100	3 x 10/16	5 x 1,5/2,5	X X	
TRITON	RST	Mod.sinine	6,6 või 9	350*990	100	6 - 10 m3	8 - 14 m3	100	100	1900/2100	3 x 10/16	5 x 1,5/2,5	X X	Tellitav värv
TRITON	RST	Soe vask	6,6 või 9	350*990	100	6 - 10 m3	8 - 14 m3	100	100	1900/2100	3 x 10/16	5 x 1,5/2,5	X X	Tellitav värv
TRITON	RST	RST	6,6 või 9	350*990	100	6 - 10 m3	8 - 14 m3	100	100	1900/2100	3 x 10/16	5 x 1,5/2,5	X X	

NB! 7 x 1,5/2,5 - küttevõimsuse kontroll

ESIPINNAL VÕRGUGA ELEMENT, TAGA JA KÜLGEDEL KINNISED ELEMENDID

HEHKU mudel	Eselement RST.võrk	Külgelement kinnine element pulbervärvitud	Võimsus Kw	Mõõtmed Mõõtmed mm	Kaal kg	Sauna ruumala Keris 6 kW	Sauna ruumala Keris 9 kW	Külgedelt taga ja seinani A	Ohutus vahekaugused mm Ette B	Sauna miinimum-kõrgus C	Kaitse A	Ühendusjuhe 400V 3N mm2	Juhtnupud A1 A2	NB!
TITAN	RST	RST	6,6 või 9	350*990	90	6 - 10 m3	8 - 14 m3	30	100	1900/2100	3 x 10/16	5 x 1,5/2,5	X X	
TITAN	RST	Valge	6,6 või 9	350*990	90	6 - 10 m3	8 - 14 m3	30	100	1900/2100	3 x 10/16	5 x 1,5/2,5	X X	
TITAN	RST	Must	6,6 või 9	350*990	90	6 - 10 m3	8 - 14 m3	30	100	1900/2100	3 x 10/16	5 x 1,5/2,5	X X	
TITAN	RST	Mod.sinine	6,6 või 9	350*990	90	6 - 10 m3	8 - 14 m3	30	100	1900/2100	3 x 10/16	5 x 1,5/2,5	X X	Tellitav värv
TITAN	RST	Vaskne	6,6 või 9	350*990	90	6 - 10 m3	8 - 14 m3	30	100	1900/2100	3 x 10/16	5 x 1,5/2,5	X X	Tellitav värv

NB! 7 x 1,5/2,5 - küttevõimsuse kontroll

TÄIELIKULT KINNINE ELEMENT

HEHKU mudel	Eselement kinnine element, pulbervärvitud, RST	Külgelement kinnine element, pulbervärvitud, RST	Võimsus Kw	Mõõtmed Mõõtmed mm	Kaal kg	Sauna ruumala Keris 6 kW	Sauna ruumala Keris 9 kW	Külgedelt taga ja seinani, A	Ohutus vahekaugused mm Ette B	Sauna miinimum-kõrgus C	Kaitse A	Ühendusjuhe 400V 3N mm2	Juhtnupud A1 A2	NB!
ATLAS	RST	RST	6,6 või 9	350*940	80	6 - 10 m3	8 - 14 m3	30	30	1900/2100	3 x 10/16	5 x 1,5/2,5	X X	
ATLAS	Valge	Valge	6,6 või 9	350*940	80	6 - 10 m3	8 - 14 m3	30	30	1900/2100	3 x 10/16	5 x 1,5/2,5	X X	
ATLAS	Must	Must	6,6 või 9	350*940	80	6 - 10 m3	8 - 14 m3	30	30	1900/2100	3 x 10/16	5 x 1,5/2,5	X X	
ATLAS	Mod.sinine	Mod.sinine	6,6 või 9	350*940	80	6 - 10 m3	8 - 14 m3	30	30	1900/2100	3 x 10/16	5 x 1,5/2,5	X X	Tellitav värv
ATLAS	Vaskne	Vaskne	6,6 või 9	350*940	80	6 - 10 m3	8 - 14 m3	30	30	1900/2100	3 x 10/16	5 x 1,5/2,5	X X	Tellitav värv

NB! 7 x 1,5/2,5 - küttevõimsuse kontroll

SEINAKERISED - DIONE Lux

ESIPINNAL VÕRGUGA ELEMENT, TAGA JA KÜLGEDEL KINNISED ELEMENDID

HEHKU mudel	Eselement RST.võrk	Külgelement kinnine element, pulbervärvitud, RST	Võimsus Kw	Mõõtmed Mõõtmed mm	Kaal kg	Sauna ruumala Keris 6 kW	Ohutus vahekaugused mm Külgedelt taga ja seinani, A	Ette B	Sauna miinimum-kõrgus C	Kaitse A	Ühendusjuhe 400V 3N mm2	Juhtnupud A1 A2	NB!
DIONE Lux	RST	Valge	6	435*350*640	40	4 - 10 m3	30	100	1900/2100	3 x 10/16	5 x 1,5/2,5	X X	
DIONE Lux	RST	Must	6	435*350*640	40	4 - 10 m3	30	100	1900/2100	3 x 10/16	5 x 1,5/2,5	X X	
DIONE Lux	RST	Mod.sinine	6	435*350*640	40	4 - 10 m3	30	100	1900/2100	3 x 10/16	5 x 1,5/2,5	X X	Tellitav värv
DIONE Lux	RST	Soe vask	6	435*350*640	40	4 - 10 m3	30	100	1900/2100	3 x 10/16	5 x 1,5/2,5	X X	Tellitav värv
DIONE Lux	RST	RST	6	435*350*640	40	4 - 10 m3	30	100	1900/2100	3 x 10/16	5 x 1,5/2,5	X X	

NB! 7 x 1,5/2,5 - küttevõimsuse kontroll

SEINAKERISED - DIONE Solid Rst/Colour

KÕIKIDEL KÜLGEDEL KINNISED ELEMENDID

HEHKU mudel	Eselement RST.võrk	Külge/tagaelement pulbervärvitud	Võimsus Kw	Mõõtmed Mõõtmed mm	Kaal kg	Sauna ruumala Keris 6 kW	Ohutus vahekaugused mm Külgedelt taga ja seinani, A	Ette B	Sauna miinimum-kõrgus C	Kaitse A	Ühendusjuhe 400V 3N mm2	Juhtnupud A1 A2	NB!
DIONE Solid	RST/Colour	Valge	6	435*350*640	40	4 - 10 m3	30	30	1900/2100	3 x 10/16	5 x 1,5/2,5	X X	
DIONE Solid	RST/Colour	Must	6	435*350*640	40	4 - 10 m3	30	30	1900/2100	3 x 10/16	5 x 1,5/2,5	X X	
DIONE Solid	RST/Colour	Mod.sinine	6	435*350*640	40	4 - 10 m3	30	30	1900/2100	3 x 10/16	5 x 1,5/2,5	X X	Tellitav värv
DIONE Solid	RST/Colour	Soe vask	6	435*350*640	40	4 - 10 m3	30	30	1900/2100	3 x 10/16	5 x 1,5/2,5	X X	Tellitav värv

NB! 7 x 1,5/2,5 - küttevõimsuse kontroll

SEINAKERISED - DIONE Solid Colour

EES JA KÜLGELEMENDID KINNISED

HEHKU mudel	Eselement pulbervärvitud	Külgelement pulbervärvitud	Võimsus Kw	Mõõtmed Mõõtmed mm	Kaal kg	Sauna ruumala Keris 6 kW	Ohutus vahekaugused mm Külgedelt taga ja seinani, A	Ette B	Sauna miinimum-kõrgus C	Kaitse A	Ühendusjuhe 400V 3N mm2	Juhtnupud A1 A2	NB!
DIONE Solid	Colour	Valge	6	435*350*640	40	4 - 10 m3	30	30	1900/2100	3 x 10/16	5 x 1,5/2,5	X X	
DIONE Solid	Colour	Must	6	435*350*640	40	4 - 10 m3	30	30	1900/2100	3 x 10/16	5 x 1,5/2,5	X X	
DIONE Solid	Colour	Mod.sinine	6	435*350*640	40	4 - 10 m3	30	30	1900/2100	3 x 10/16	5 x 1,5/2,5	X X	Tellitav värv
DIONE Solid	Colour	Soe vask	6	435*350*640	40	4 - 10 m3	30	30	1900/2100	3 x 10/16	5 x 1,5/2,5	X X	Tellitav värv

NB! 7 x 1,5/2,5 - küttevõimsuse kontroll

SEINAKERISED - DIONE Solid Rst

EES JA KÜLGELEMENDID KINNISED

DIONE Solid	RST	Kõik RST !	6	435*350*640	40	4 - 10 m3	30	30	1900/2100	3 x 10/16	5 x 1,5/2,5	X X	
-------------	-----	------------	---	-------------	----	-----------	----	----	-----------	-----------	-------------	-----	--

NB! 7 x 1,5/2,5 - küttevõimsuse kontroll

NB! Sauna klaasüksed ning kõvad kivi- või klaaseinapinnad suurendavad dimensioneerimisel sauna ruumala. 1 m2 suurendab sauna ruumala 1,5 m3 võrra.

HEHKU

PREMIUM ELEKTRIKERISED

TRITON KERIS KAUNISTAB SAUNA.



LISAVARUSTUS



Saunalava kaitseraam
 - roostevaba teras
 - välisläbimõõt 600 mm
 - saunalava läbimõõt 550 mm



Iluliistud:
 - 3 iluisttu kerise kohta:
 Standardvärvid: roostevaba teras, valge, must.
 Värvid eritellimusel: soe vask, moderne sinine.

JUHTPULDID

Mudel A1
 - harjatud roostevaba, membraanlülitid
 - seinale kinnitatav juhtpult ja andur



Mudel A2
 - harjatud alumiinium, membraanlülitid



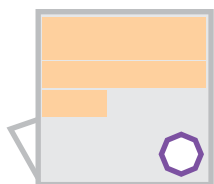
Kerise alusmoodul
 - kõrgus 200mm
 - põrandale kinnitatav



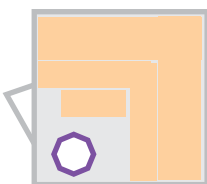
Juhtme iluist /
 Juhtpulti kinnitusalus

Standardvärv: RST
 Erivärvid:
 Valge, Must,
 Soe vask, Mod.sinine

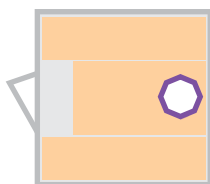
BAASLAHENDUSED ERINEVALETE SAUNADELE



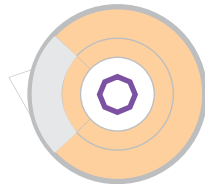
HEHKU
 kerise kinnine mudel



HEHKU
 eest võrguga, tagant kinnine mudel

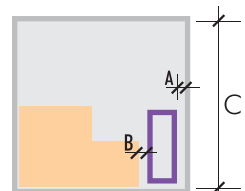


HEHKU
 kerise ümberringi võrguga mudel



HEHKU
 kerise ümberringi võrguga mudel

HEHKU KERISE OHUTUD VAHEKAUGUSED



HEHKU - kerise
 ohutud vahekaugused
 tuleohhtliku materjaliga, vt. tabelit

NB! HEHKU keriste täpsemad paigaldusjuhendid ja ohutud vahekaugused on kirjas kaasasolevas juhendis!



Hehku elektrikerised on testitud INSPECTA / KA-167-3-013 poolt ja vastavad EU direktiivide normidele
 EN 60335-1:2002 + A11:2004 + A1:2004 + A12:2006 + A2:2006 + A13:2008 + A14:2010 + A15:2011
 EN 60335-2-53:2003 +A1:2007, EN 2011/65/EU

SARJA HEHKU PREMIUM ELEKTRIKERISED

HEHKU PREMIUMi sarja Soome disain ja uuenduslik tootmistehnoloogia tagavad keriste hea kvaliteedi ja toimivuse.

- HEHKU PREMIUMi sarja looja on Joensuu disainer Mara Salstela, kelle moodsat stiili võib näha sisustuse-, valgusti- ning ka paljude kerise- ja kaminatootjate tootesarjades.

WWW.HEHKUKIUKAAT.FI