



Pölv 90° (VP009)	Välistoru	80/180	100/200	115/220	120/220	130/230	150/250	160/260	180/280	200/300	220/320	230/330	250/350	300/400				
AISI304																		
		84	85	87	88	95	107	113	128	138	144	152	160	197				
AISI304 + VÄRV																		
		96	98	100	101	109	123	130	147	159	166	175	184	227				




Pölv 45° (VP010)	Välistoru	80/180	100/200	115/220	120/220	130/230	150/250	160/260	180/280	200/300	220/320	230/330	250/350	300/400				
AISI304																		
		65	66	68	68	69	81	87	94	109	112	118	124	153				
AISI304 + VÄRV																		
		75	76	78	78	80	93	100	108	125	129	135	142	175				





Pölv 30° (VP011)	Välistoru	80/180	100/200	115/220	120/220	130/230	150/250	160/260	180/280	200/300	220/320	230/330	250/350	300/400				
AISI304																		
		68	69	71	72	73	85	92	99	114	117	123	130	160				
AISI304 + VÄRV																		
		78	80	82	82	84	97	105	113	131	135	142	149	184				





Koonus-lõpetus (VP0012)	Välistoru	80/180	100/200	115/220	120/220	130/230	150/250	160/260	180/280	200/300	220/320	230/330	250/350	300/400				
AISI304																		
		53	53	56	56	58	68	72	74	85	90	101	107	126				
AISI304+ värv																		
		61	61	65	65	66	78	82	85	97	104	116	123	145				


Pöördsiiber (VP0013)	Välistoru	80/180	100/200	115/220	120/220	130/230	150/250	160/260	180/280	200/300	220/320	230/330	250/350	300/400				
	AISI304	64	64	68	68	71	75	79	83	88	89	91	95	107				
	AISI304 + VÄRV	74	74	78	78	82	87	91	95	101	103	104	109	123				


Liugsiiber (VP0014)	Välistoru	80/180	100/200	115/220	120/220	130/230	150/250	160/260	180/280	200/300	220/320	230/330	250/350	300/400				
	AISI304	96	96	100	100	103	107	110	114	119	120	122	125	137				
	AISI304 + VÄRV	111	111	114	114	118	123	127	131	137	138	140	144	158				


Isol. üleminek (VP0015)		DN100/200-DN150/250	DN150/250-DN200/300	DN200/300-DN300/400	
	AISI304	79	92	108	
	AISI304 + VÄRV	91	106	124	


Üleminek (VP0016)		80 kuni 150	150 kuni 200	200 kuni 300
		25	30	40


Otsakate (VP0017)	80/180	100/200	115/220	120/220	130/230	150/250	160/260	180/280	200/300	220/320	230/330	250/350	300/400				
	24	24	25	25	26	27	28	30	31	34	36	39	40				


Adapter (VP0018)		80/180	100/200	115/220	120/220	130/230	150/250	160/260	180/280	200/300	220/320	230/330	250/350	300/400				
		31	32	32	33	35	37	39	41	43	47	49	53	55				


Katusekatik (VP0019)		180	200	220	220	230	250	260	280	300	320	330	350	400				
																		
AISI304		89	89	91	94	94	106	112	118	133	144	154	168	193				
AISI304 + VÄRV		106	107	109	113	113	127	135	142	159	173	184	202	231				


Korstnamüts (VP0020)		80	100	115	120	130	150	160	180	200	220	230	250	300	350	400
		22	22	23	23	25	27	29	33	37	44	44	48	64	67	86


Korstnamüts sädemvörguga (VP0021)		80	100	115	120	130	150	160	180	200	220	230	250	300	350	400
		29	31	35	35	36	41	43	49	51	63	65	74	85	96	125


Seina/laekatik (VP0022)		Dn 180- 300 600/600mm	Dn 310- 500 800/800mm
			
	AISI304	30	35
	AISI304 + +VÄRV	34	40


Seina/laekatik (VP0023)		Dn 180- 300 600/600mm	Dn 310- 500 800/800mm
			
	AISI304	35	42
	AISI304 + VÄRV	39	46


Kinnitusklamber (VP0024)		DN200-250	DN260-310	DN310-400
				
		8	10	17


Räästakinnitus (50mm)(VP0025)	180	200	220	225	230	250	260	280	300	320	330	350	400
	24	25	27	29	30	33	36	40	44	45	46	49	60


Seinakinnitus 300mm (VP0026)	180	200	220	225	230	250	260	280	300	320	330	350	400				
	25	26	27	27	27	32	34	34	38	42	42	46	49				


Vahelae/sarikakinnitus (VP0027)	180	200	220	225	230	250	260	280	300	320	330	350	400				
	27	28	29	29	30	34	34	36	38	48	48	52	56				


Kinnitushaarad (VP0036)	180-200	220-250	260-300	320-400
 1500mm.	53	67	70	87
2000mm.	58	70	77	96


Seinakinnitus (VP0029)	180	200	220	225	230	250	260	280	300	320	330	350	400				
 Pikkus kuni 500mm	31	34	36	39	39	39	42	43	47	53	53	60	65				
Pikkus üle 500mm	39	41	44	48	49	53	54	56	60	64	64	72	78				


Konsool (VP0030)	180	200	220	225	230	250	260	280	300	320	330	350	400				
 H<500mm	65	66	67	69	70	73	75	78	82	83	84	86	95				
H>500mm	79	81	83	86	87	91	94	98	103	105	106	110	123				

Kolmnurktugi (VP0031)	180	200	220	225	230	250	260	280	300	320	330	350	400				
 Pikkus kuni 500mm	74	76	77	80	80	84	87	90	94	96	97	100	110				
Pikkus üle 500mm	90	93	93	96	97	101	104	109	114	115	116	120	133				

Seinakinnitus reg. 50-150mm (VP0032)	180	200	220	230	250	260	280	300
	37	39	42	45	49	52	59	68

Seinakonsool (VP0033)	180	200	220	230	250	260	280	300
	95	96	98	103	108	113	118	124

Trossi kinnitus(VP0034)	180	200	220	230	250	260	280	300
	19	20	21	22	24	27	31	36

Korstnamüts lõpetusega(VP0035)	80-180	100-200	120-220	130-230	150-250	160-260	180-280	200-300
	66	66	66	69	72	72	72	75

